



ТЕРРИТОРИАЛЬНЫЙ ОРГАН
ФЕДЕРАЛЬНОЙ СЛУЖБЫ
ГОСУДАРСТВЕННОЙ СТАТИСТИКИ
ПО ТУЛЬСКОЙ ОБЛАСТИ

Средние потребительские цены на отдельные виды товаров и услуг по Тульской области



на 22 августа 2022 года

Средние потребительские цены на отдельные виды товаров и услуг по Тульской области

на 22 августа 2022 года

- 01** СРЕДНИЕ ПОТРЕБИТЕЛЬСКИЕ ЦЕНЫ НА ОТДЕЛЬНЫЕ ВИДЫ СОЦИАЛЬНО ЗНАЧИМЫХ ПРОДОВОЛЬСТВЕННЫХ ТОВАРОВ ПЕРВОЙ НЕОБХОДИМОСТИ
- 02** СРЕДНИЕ ПОТРЕБИТЕЛЬСКИЕ ЦЕНЫ НА ОТДЕЛЬНЫЕ ПРОДУКТЫ ПИТАНИЯ
- 03** СРЕДНИЕ ПОТРЕБИТЕЛЬСКИЕ ЦЕНЫ НА ОТДЕЛЬНЫЕ ВИДЫ МЕДИКАМЕНТОВ
- 04** СРЕДНИЕ ПОТРЕБИТЕЛЬСКИЕ ЦЕНЫ НА ОТДЕЛЬНЫЕ ВИДЫ ЖИЛИЩНО-КОММУНАЛЬНЫХ УСЛУГ
- 05** СРЕДНИЕ ПОТРЕБИТЕЛЬСКИЕ ЦЕНЫ НА ДИЗЕЛЬНОЕ ТОПЛИВО И БЕНЗИН АВТОМОБИЛЬНЫЙ ПО СУБЪЕКТАМ ЦЕНТРАЛЬНОГО ФЕДЕРАЛЬНОГО ОКРУГА РФ



























Отдел статистики цен и финансов, 8 (4872) 31-17-67
<https://tulastat.gks.ru/> При использовании в СМИ ссылка на Туластат обязательна





СРЕДНИЕ ПОТРЕБИТЕЛЬСКИЕ ЦЕНЫ НА ОТДЕЛЬНЫЕ ВИДЫ СОЦИАЛЬНО ЗНАЧИМЫХ ПРОДОВОЛЬСТВЕННЫХ ТОВАРОВ ПЕРВОЙ НЕОБХОДИМОСТИ ПО ТУЛЬСКОЙ ОБЛАСТИ

НА 22 АВГУСТА 2022 ГОДА, В РУБЛЯХ ЗА ЕДИНИЦУ ИЗМЕРЕНИЯ

 Говядина (кроме бескостного мяса), кг	529,45		Яйца куриные, 10 шт.	▲ 75,95		Пшено, кг	▼ 61,39
 Свинина (кроме бескостного мяса), кг	▼ 283,16		Сахар-песок, кг	▲ 71,86		Крупа гречневая-ядрица, кг	▼ 131,98
 Баранина (кроме бескостного мяса), кг	585,60		Соль поваренная пищевая, кг	▲ 20,67		Вермишель, кг	▼ 117,70
 Куры охлажденные и мороженые, кг	▼ 163,96		Чай черный байховый, кг	▲ 1264,01		Картофель, кг	▼ 30,68
 Рыба мороженая неразделанная, кг	217,49		Мука пшеничная, кг	▼ 52,90		Капуста белокочанная свежая, кг	▼ 23,92
 Масло сливочное, кг	834,40		Хлеб из ржаной муки и из смеси муки ржаной и пшеничной, кг	▼ 51,15		Лук репчатый, кг	▼ 39,25
 Масло подсолнечное, л	▼ 139,13		Хлеб и булочные изделия из пшеничной муки различных сортов, кг	90,18		Морковь, кг	▼ 33,72
 Молоко питьевое цельное пастеризованное 2,5-3,2% жирности, л	▼ 80,07		Рис шлифованный, кг	▼ 127,31		Яблоки, кг	▼ 113,69



СРЕДНИЕ ПОТРЕБИТЕЛЬСКИЕ ЦЕНЫ НА ОТДЕЛЬНЫЕ ПРОДУКТЫ ПИТАНИЯ ПО ТУЛЬСКОЙ ОБЛАСТИ

НА 22 АВГУСТА 2022 ГОДА ПО СРАВНЕНИЮ С 15 АВГУСТА 2022 ГОДА, ЗА ЕДИНИЦУ ИЗМЕРЕНИЯ

Максимальный рост цены

	Сосиски, сардельки, кг	▲	448,29 ₹	(102,00 %)
	Соль поваренная пищевая, кг	▲	20,67 ₹	(101,69 %)
	Яйца куриные, 10 шт.	▲	75,95 ₹	(101,67 %)
	Консервы мясные для детского питания, кг	▲	1074,14 ₹	(101,35 %)
	Консервы овощные для детского питания, кг	▲	563,20 ₹	(100,81 %)
	Водка крепостью 40% об. спирта и выше, л	▲	688,88 ₹	(100,75 %)
	Консервы фруктово-ягодные для детского питания, кг	▲	468,30 ₹	(100,69 %)
	Чай черный байховый, кг	▲	1264,01 ₹	(100,47 %)

Максимальное снижение цены

	Помидоры свежие, кг	▼	85,36 ₹	(86,27 %)
	Морковь, кг	▼	33,72 ₹	(89,43 %)
	Свёкла столовая, кг	▼	28,38 ₹	(91,67 %)
	Картофель, кг	▼	30,68 ₹	(93,70 %)
	Лук репчатый, кг	▼	39,25 ₹	(95,07 %)
	Капуста белокочанная свежая, кг	▼	23,92 ₹	(95,48 %)
	Яблоки, кг	▼	113,69 ₹	(96,22 %)
	Крупа гречневая-ядрица, кг	▼	131,98 ₹	(96,64 %)



СРЕДНИЕ ПОТРЕБИТЕЛЬСКИЕ ЦЕНЫ НА ОТДЕЛЬНЫЕ ВИДЫ МЕДИКАМЕНТОВ ПО ТУЛЬСКОЙ ОБЛАСТИ

НА 22 АВГУСТА 2022 ГОДА ПО СРАВНЕНИЮ С 15 АВГУСТА 2022 ГОДА, ЗА ЕДИНИЦУ ИЗМЕРЕНИЯ



Метамизол натрия
(Анальгин
отечественный),
500 мг, 10 таблеток

▲ **19,02** ₹ (101,43 %)



Комбинированные
анальгетики,
10 таблеток

▼ **109,76** ₹ (99,35 %)



Нимесулид, 100 мг,
10 таблеток

▼ **75,65** ₹ (99,71 %)



Аллохол,
50 таблеток

▼ **81,49** ₹ (97,60 %)



Корвалол, 25 мл

▲ **31,71** ₹ (100,80 %)



Ренгалин,
10 таблеток

▲ **130,43** ₹ (101,85 %)



Левомеколь,
мазь, 40 г

▲ **186,64** ₹ (102,07 %)



Эргоферон,
20 таблеток

▼ **449,79** ₹ (99,08 %)



Валидол, 60 мг,
10 таблеток

▲ **44,75** ₹ (100,43 %)



Поливитамины,
10 шт.

▼ **70,75** ₹ (99,75 %)





СРЕДНИЕ ПОТРЕБИТЕЛЬСКИЕ ЦЕНЫ НА ОТДЕЛЬНЫЕ ВИДЫ ЖИЛИЩНО-КОММУНАЛЬНЫХ УСЛУГ ПО ТУЛЬСКОЙ ОБЛАСТИ

НА 22 АВГУСТА 2022 ГОДА, В РУБЛЯХ ЗА ЕДИНИЦУ ИЗМЕРЕНИЯ



Плата за жилье в домах государственного и муниципального жилищных фондов, м2 общей площади

28,69 ₹



Водоснабжение холодное, м3

32,64 ₹



Отопление, Гкал

2769,49 ₹



Водоотведение, м3

19,25 ₹



Услуги по снабжению электроэнергией, 100 кВт.ч

451,43 ₹



Водоснабжение горячее, м3

212,44 ₹



СРЕДНИЕ ПОТРЕБИТЕЛЬСКИЕ ЦЕНЫ НА ДИЗЕЛЬНОЕ ТОПЛИВО И БЕНЗИН АВТОМОБИЛЬНЫЙ ПО СУБЪЕКТАМ ЦФО РФ

ПО ТУЛЬСКОЙ ОБЛАСТИ

НА 22 АВГУСТА 2022 ГОДА, В РУБЛЯХ ЗА ЛИТР



▲ **52,51**

Дизельное топливо, л



▲ **47,06**

Бензин автомобильный марки АИ-92, л



▲ **51,74**

Бензин автомобильный марки АИ-95, л



▲ **60,51**

Бензин автомобильный марки АИ-98 и выше, л

